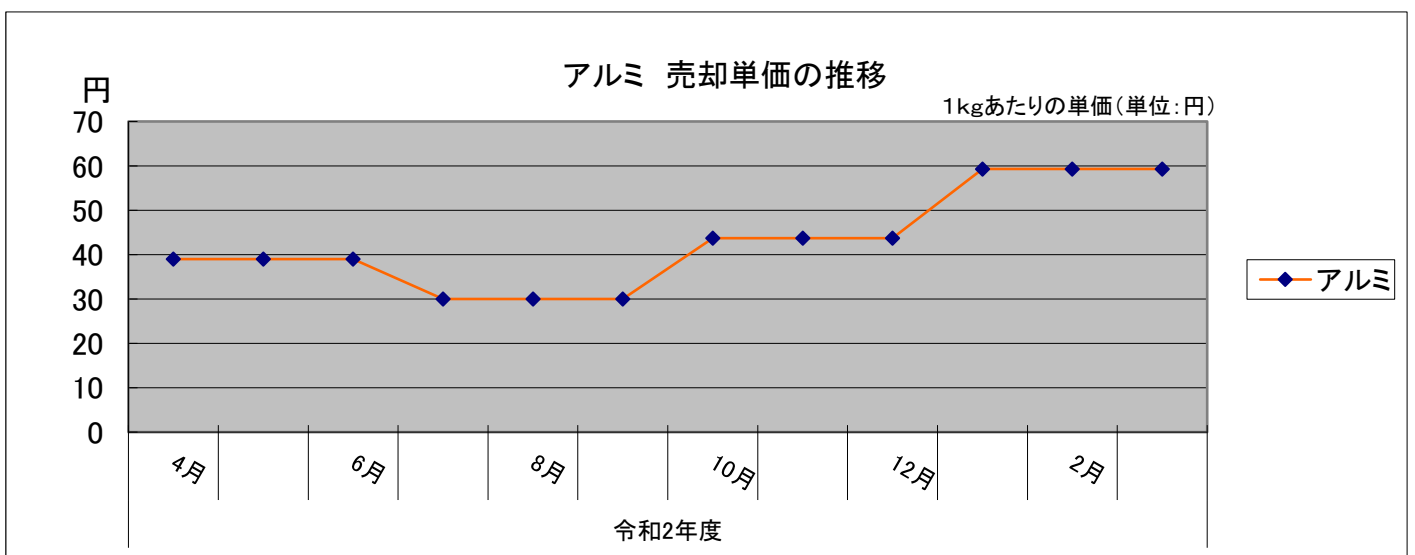
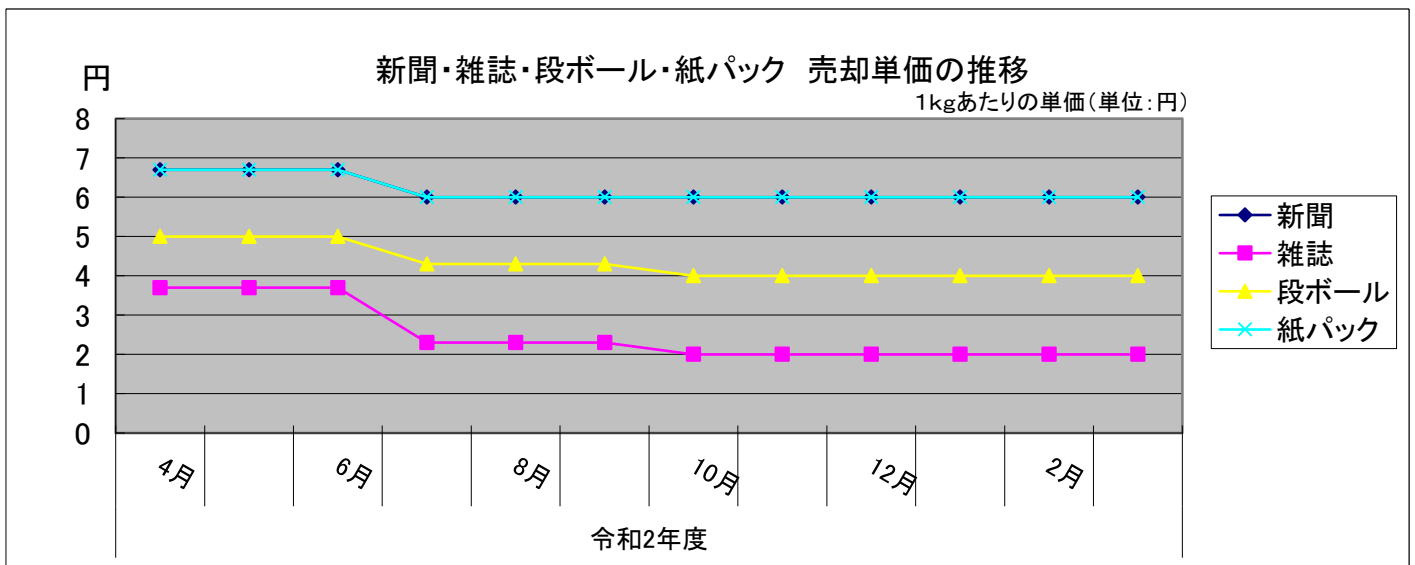


令和2年度 資源の売り払い金額の推移

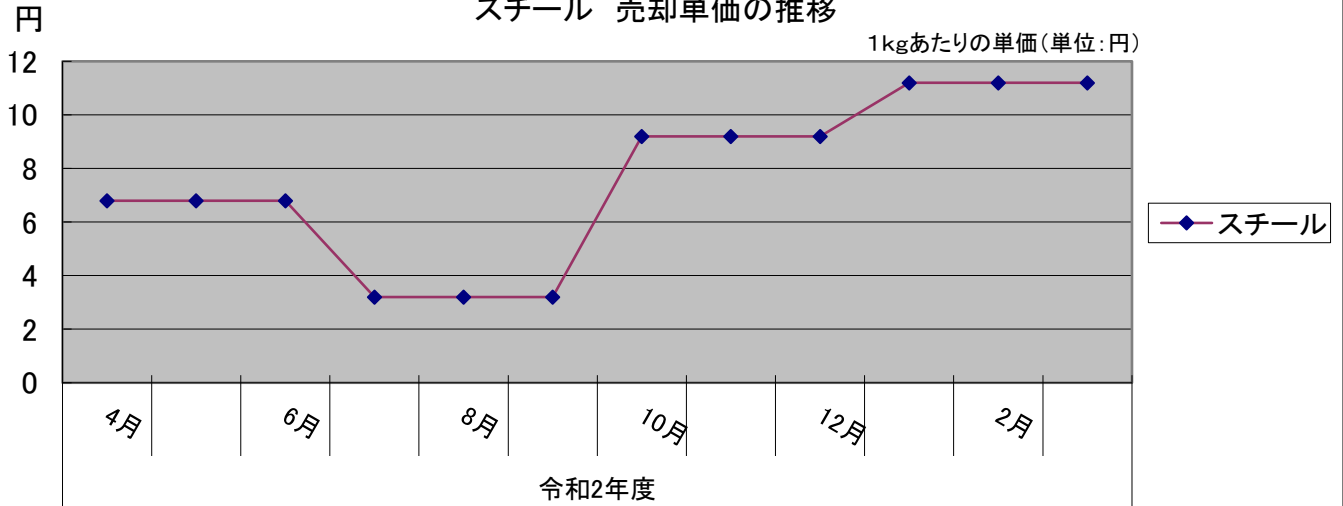
1kgあたりの単価（単位：円）

| | 令和2年度 | | | | | | | | | | | |
|------|-------|------|------|------|------|------|------|------|------|------|------|------|
| | 4月 | 5月 | 6月 | 7月 | 8月 | 9月 | 10月 | 11月 | 12月 | 1月 | 2月 | 3月 |
| 新聞 | 6.7 | 6.7 | 6.7 | 6.0 | 6.0 | 6.0 | 6.0 | 6.0 | 6.0 | 6.0 | 6.0 | 6.0 |
| 雑誌 | 3.7 | 3.7 | 3.7 | 2.3 | 2.3 | 2.3 | 2.0 | 2.0 | 2.0 | 2.0 | 2.0 | 2.0 |
| 段ボール | 5.0 | 5.0 | 5.0 | 4.3 | 4.3 | 4.3 | 4.0 | 4.0 | 4.0 | 4.0 | 4.0 | 4.0 |
| 紙パック | 6.7 | 6.7 | 6.7 | 6.0 | 6.0 | 6.0 | 6.0 | 6.0 | 6.0 | 6.0 | 6.0 | 6.0 |
| アルミ | 39.0 | 39.0 | 39.0 | 30.0 | 30.0 | 30.0 | 43.7 | 43.7 | 43.7 | 59.3 | 59.3 | 59.3 |
| スチール | 6.8 | 6.8 | 6.8 | 3.2 | 3.2 | 3.2 | 9.2 | 9.2 | 9.2 | 11.2 | 11.2 | 11.2 |
| 一升瓶 | 2.0 | 2.0 | 2.0 | 2.0 | 2.0 | 2.0 | 2.0 | 2.0 | 2.0 | 2.0 | 2.0 | 2.0 |
| ビール瓶 | 6.0 | 6.0 | 6.0 | 6.0 | 6.0 | 6.0 | 6.0 | 6.0 | 6.0 | 6.0 | 6.0 | 6.0 |

※ 区から問屋への資源売却単価の推移（資料：杉並区）



スチール 売却単価の推移



一升瓶・ビール瓶 売却単価の推移

